

ДИСПАНСЕРИЗАЦИЯ

Вам предстоит пройти диспансеризацию?




С ЧЕГО НАЧАТЬ?

Обратитесь в поликлинику, к которой вы прикреплены (иметь при себе паспорт, полис медицинского страхования)



Вы можете пройти диспансеризацию, если ваш возраст делится на «3»

ВОЗРАСТ	21	24	27	
	30	33	36	39
	42	45	48	
	51	54	57	
	60	63	66	69
	72	75	78	
	90	93	96	99

Граждане, которым не проводится диспансеризация в текущем году могут пройти профилактический медицинский осмотр



ГДЕ МОЖНО ПОЛУЧИТЬ ИНФОРМАЦИЮ О ДИСПАНСЕРИЗАЦИИ?

-  В отделении (кабинете) медицинской профилактики поликлиники
-  В регистратуре поликлиники
-  В кабинете участкового врача-терапевта
-  В средствах массовой информации, у родственников и друзей



ДИСПАНСЕРИЗАЦИЯ НАЧИНАЕТСЯ В ОТДЕЛЕНИИ (КАБИНЕТЕ) МЕДИЦИНСКОЙ ПРОФИЛАКТИКИ ПОЛИКЛИНИКИ, К КОТОРОЙ ВЫ ПРИКРЕПЛЕНЫ



В ОТДЕЛЕНИИ (КАБИНЕТЕ) МЕДИЦИНСКОЙ ПРОФИЛАКТИКИ ВАМ ПРОВЕДУТ

1. Анкетирование, измерение артериального давления, антропометрия, измерение глазного давления, определение уровня холестерина и уровня глюкозы в крови экспресс-методом.
2. Инструктаж о порядке прохождения обследований
3. Выдадут направление на обследования

ПОЛНАЯ ИНФОРМАЦИЯ О ДИСПАНСЕРИЗАЦИИ

Целый ряд опасных заболеваний на ранней стадии протекает бессимптомно. Своевременно диагностировав, многие из этих заболеваний можно вылечить.

Если Вам больше 21 года и ваш возраст делится на три, обратитесь в свою поликлинику, пройдите бесплатное обследование.

Основные цели диспансеризации:

Раннее выявление хронических неинфекционных заболеваний, являющихся основной причиной инвалидности и преждевременной смертности населения Российской Федерации (далее — хронические неинфекционные заболевания), к которым относятся:

- *болезни системы кровообращения и в первую очередь ишемическая болезнь сердца и цереброваскулярные заболевания;*
- *злокачественные новообразования;*
- *сахарный диабет;*
- *хронические болезни легких.*

Указанные болезни обуславливают более 75 % всей смертности населения нашей страны. Кроме того, диспансеризация направлена на выявление и коррекцию основных факторов риска развития указанных заболеваний, к которым относятся:

- *повышенный уровень артериального давления;*
- *повышенный уровень холестерина в крови;*
- *повышенный уровень глюкозы в крови;*
- *курение табака;*
- *пагубное потребление алкоголя;*
- *нерациональное питание;*
- *низкая физическая активность;*
- *избыточная масса тела или ожирение.*

Важной особенностью диспансеризации является не только раннее выявление хронических неинфекционных заболеваний и факторов риска их развития, но и проведение всем гражданам, имеющим указанные факторы риска краткого профилактического консультирования, а так же для лиц с высоким и очень высоким суммарным сердечно-сосудистым риском индивидуального углубленного и группового (школа пациента) профилактического консультирования. Такие активные профилактические вмешательства позволяют достаточно быстро и в значительной степени снизить вероятность развития у каждого конкретного человека опасных хронических неинфекционных заболеваний, а у лиц уже страдающих такими заболеваниями значительно уменьшить тяжесть течения заболевания и частоту развития осложнений.

Где и когда можно пройти диспансеризацию

Граждане проходят диспансеризацию в медицинской организации по месту жительства, работы, учебы или выбору гражданина, в которой они получают первичную медико-санитарную помощь (в поликлинике, в центре (отделении) общей врачебной практики (семейной медицины), во

врачебной амбулатории, медсанчасти и др.). Ваш участковый врач (фельдшер) или участковая медицинская сестра или сотрудник регистратуры подробно расскажут Вам где, когда и как можно пройти диспансеризацию, согласуют с Вами ориентировочную дату (период) прохождения диспансеризации.

Сколько времени занимает прохождение диспансеризации

Прохождение обследования первого этапа диспансеризации, как правило, требует два визита. Первый визит занимает ориентировочно от 3 до 6 часов (объем обследования значительно меняется в зависимости от Вашего возраста). Второй визит проводится обычно через 1–6 дней (зависит от длительности времени необходимого для получения результатов исследований) к участковому врачу для заключительного осмотра и подведения итогов диспансеризации.

Если по результатам первого этапа диспансеризации у Вас выявлено подозрение на наличие хронического неинфекционного заболевания или высокий и очень высокий суммарный сердечно-сосудистый риск участковый врач сообщает Вам об этом и направляет на второй этап диспансеризации, длительность прохождения которого зависит от объема необходимого Вам дополнительного обследования.

Как пройти диспансеризацию работающему человеку

Согласно статьи 24 Федерального закона Российской Федерации от 21 ноября 2011 г. № 323-ФЗ «Об основах охраны здоровья граждан в Российской Федерации» работодатели обязаны обеспечивать условия для прохождения работниками медицинских осмотров и диспансеризации, а также беспрепятственно отпускать работников для их прохождения.

Какая подготовка нужна для прохождения диспансеризации:

- *Для прохождения первого этапа диспансеризации желательно прийти в медицинскую организацию (поликлинику) утром, на голодный желудок, до выполнения каких-либо физических нагрузок, в том числе и утренней физической зарядки.*
- *Взять с собой утреннюю порцию мочи в объеме 100–150 мл. Перед сбором мочи обязательно следует сделать тщательный туалет половых органов. Для сбора мочи и кала предпочтительно использовать промышленно произведенные специальные контейнеры (небольшие емкости) для биопроб, которые можно приобрести в аптеке. Для анализа мочи нужно собрать среднюю порцию мочи (начать мочеиспускание, а затем через 2–3 секунды подставить контейнер для сбора анализа). Учитывая тот факт, что некоторые продукты (свекла, морковь) способны окрашивать мочу, их не следует употреблять в течение суток до забора материала. Также, гражданам, которые принимают мочегонные препараты, по возможности следует прекратить их прием, поскольку эти препараты изменяют удельный вес, кислотность и количество выделяемой мочи. Относительным ограничением является менструальный период у женщин. Желательно, чтобы проба мочи была сдана в лабораторию в течение 1,5 часов после ее сбора. Транспортировка мочи должна производиться только при плюсовой температуре, в противном случае выпадающие в осадок соли могут быть интерпретированы как проявление почечной патологии, либо совершенно затруднят процесс исследования. В таком случае анализ придется повторить.*

- Лицам в возрасте 45 лет и старше для исследования кала на скрытую кровь необходимо во избежание ложноположительных результатов в течение 3 суток перед диспансеризацией не есть мясную пищу, а также других продуктов, в состав которых входит значительное количество железа (яблоки, зеленый лук, сладкий болгарский перец, белая фасоль, шпинат), а также овощи, содержащие много таких ферментов, как каталаза и пероксидаза (огурцы, хрен, цветная капуста), исключить прием железосодержащих лекарственных препаратов, в том числе гематогена, отменить прием аскорбиновой кислоты, ацетилсалициловой кислоты (аспирина) и другие нестероидных противовоспалительных средств (таких как вольтарен, диклофенак и т.д.), отказаться от использования любых слабительных средств и клизм. При проведении анализа кала иммунохимическим методом ограничений в приеме пищи не требуется (уточните применяемый метод исследования у своего участкового врача медсестры или в кабинете 53 медицинской профилактики). Избегайте чрезмерного разжижения образца каловых масс водой из чаши туалета. Это может быть причиной неправильного результата.
- На емкости с мочой и калом необходимо разместить наклейку со своей фамилией и инициалами.
- Женщинам необходимо помнить, что забор мазков с шейки матки не проводится во время менструации, при проведении того или иного лечения инфекционно-воспалительных заболеваний органов малого таза, что для снижения вероятности получения ложных результатов анализа мазка необходимо исключить половые контакты в течение 2-х суток перед диспансеризацией, отменить любые вагинальные препараты, спермициды, тампоны и спринцевания.
- Мужчинам в возрасте старше 50 лет необходимо помнить, что лучше воздержаться от прохождения диспансеризации в течение 7–10 дней после любые воздействия на предстательную железу механического характера (ректальный осмотр, массаж простаты, клизмы, езда на лошади или велосипеде, половой акт, лечение ректальными свечами и др.) так как они могут исказить результат исследования простатспецифического антигена в крови (онкомаркер рака предстательной железы).
- Если Вы в текущем или предшествующем году проходили медицинские исследования возьмите документы, подтверждающие это и покажите их медицинским работникам перед началом прохождения диспансеризации.
- Объем подготовки для прохождения второго этапа диспансеризации Вам объяснит участковый врач (фельдшер).

Какой документ получает гражданин по результатам прохождения диспансеризации

Каждому гражданину, прошедшему диспансеризацию выдается Паспорт здоровья, в который вносятся основные выводы (заключения, рекомендации) по результатам проведенного обследования.

Регулярное прохождение диспансеризации позволит Вам в значительной степени уменьшить вероятность развития наиболее опасных заболеваний, являющихся основной причиной инвалидности и смертности населения нашей страны или выявить их на ранней стадии развития, когда их лечение наиболее эффективно.